

MELÍ LUMA BLANCA

Amomyrtus meli



Andrés Jullian F.

Árbol siempreverde, de copa piramidal. Alcanza hasta los 20 m de altura y su tronco unos 60 cm de diámetro. La corteza es lisa, blanco-cenicienta y se descascara dejando placas irregulares. Las hojas tienen un intenso aroma cítrico. El tronco blanco de esta especie es muy característico, hecho que la hace inconfundible entre las especies de árboles chilenos.

Distribución: se encuentra en la Cordillera de la Costa entre las provincias

de Arauco y Chiloé. Forma parte del bosque húmedo costero, creciendo a orillas de cursos de agua o bajo la copa de otras especies mayores. Puede llegar hasta los 600 msnm.



 Especie endémica de Chile

 FUNDACION REFORESTEMOS

Dónde encontrarlo

Está presente en pocas áreas silvestres protegidas, entre ellas, el Parque Nacional Chiloé, la Reserva Costera Valdiviana y Parque Oncol. ★

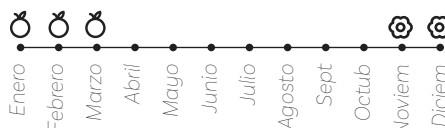
Usos

- **Madera:** tiene usos similares a la luma, pero es considerada de calidad inferior.
- **Hojas:** su infusión es recomendada para combatir la hipertensión.
- Tiene un gran potencial **ornamental** al florecer de manera abundante y al ser muy fragante.



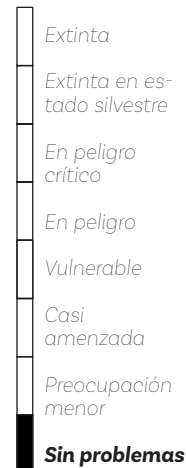
Fecha estimada de

Fructificación 🍷 Floración 🌸



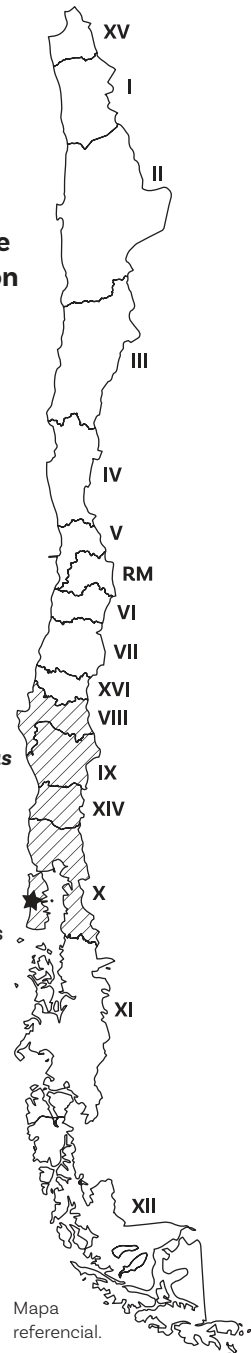
Ecosistema
Bosque Laurifolio Valdiviano.

Categoría de conservación



* Dato

Pese a su agradable sabor, sus frutos no son consumidos debido a que producen dolor de cabeza.



Fuentes: García, N. & C. Ormazabal. (2008). Árboles nativos de Chile. Enersis S.A. / Rodríguez, R. et al. (2018). Catálogo de las plantas vasculares de Chile. Gayana Botánica. / Soto, P. (2004). Reproducción vegetativa por estacas. Universidad Austral de Chile.